

目 录

全市公立医院医改监测月报表·····	1
全市医疗卫生机构门急诊人次数·····	5
全市医院门急诊人次数·····	6
全市医疗卫生机构出院人数·····	7
全市医院出院人数·····	8
全市医疗卫生机构服务工作效率·····	9
全市医院病床使用率·····	10
全市医疗卫生机构次均门诊费用·····	11
全市医疗卫生机构人均住院费用·····	12
全市医疗卫生机构药占比·····	13
委属医院医疗服务情况·····	14
分区县医院出院人数·····	17
分区县医院门急诊人次数·····	19
分区县医疗卫生机构次均门诊费用·····	21
分区县医疗卫生机构人均住院费用·····	23
分区县医疗卫生机构药占比·····	25
分区县甲乙类传染病报告发病率和报告死亡率·····	27
编者说明·····	29

全市公立医院医改监测月报表

指标名称	8月	7月	±%
一、医疗服务量			
门急诊人次（万人次）	545.32	556.03	-1.93
其中：门诊人次占比（%）	93.68	92.81	0.87点
普通门诊占比（%）	70.23	69.00	1.23点
副主任门诊占比（%）	19.88	20.28	-0.40点
主任门诊占比（%）	6.99	7.51	-0.51点
专家门诊占比（%）	2.90	3.21	-0.32点
其中：高血压特病患者占比（%）	2.96	3.02	-0.06点
糖尿病特病患者占比（%）	2.86	2.89	-0.03点
总诊疗人次中：接收下级医疗机构转诊人次	4762	5175	-7.98
接收基层医疗卫生机构转诊人次	4024	4410	-8.75
出院人数（万人次）	31.79	33.44	-4.95
其中：转往下级医疗卫生机构人数	2055	2147	-4.29
转往基层医疗卫生机构人数	1415	1391	1.73
接收下级医疗卫生机构转诊人次	3656	3889	-5.99
接收基层医疗卫生机构转诊人次	2598	2826	-8.07

注：包括解放军、武警部队在渝医疗机构

全市公立医院医改监测月报表（续表一）

指标名称	8月	7月	±%
CT 检查人次数（人次）	353099	362067	-2.48
门急诊占比（%）	47.91	47.87	0.04 点
磁共振检查人次数（人次）	115439	116020	-0.50 点
门急诊占比（%）	55.42	54.58	0.84 点
PET 检查人次数（人次）	1442	1353	6.58
门急诊占比（%）	54.51	54.99	-0.48 点
手术人次数（人次）	309832	334377	-7.34
门急诊占比（%）	54.28	53.54	0.74 点
病床使用率（%）	84.80	89.63	-4.84 点
出院者平均住院日（天）	10.15	9.11	11.36
二、收入与支出			
医疗收入（万元）	510081.90	538752.47	-5.32
门诊占比（%）	39.17	38.74	0.44 点
其中：高血压特病收入占比（%）	2.93	3.17	-0.24 点
糖尿病特病收入占比（%）	3.26	3.40	-0.14 点
住院占比（%）	60.83	61.26	-0.44 点

全市公立医院医改监测月报表（续表二）

指标名称	8月	7月	±%
诊察费收入（万元）	14078.96	14822.79	-5.02
其中：门诊诊察费收入占比（%）	46.59	46.34	0.25点
普通门诊占比（%）	46.53	44.60	1.93点
副主任门诊占比（%）	24.75	24.43	0.32点
任门诊占比（%）	13.03	13.62	-0.59点
专家门诊占比（%）	15.69	17.35	-1.66点
急诊诊察费收入占比（%）	3.90	4.34	-0.44点
中医辨证论治费收入占比（%）	4.00	3.94	0.06点
住院诊察费收入占比（%）	44.92	44.61	2.25点
血透析收入（万元）	24871.50	27232.93	-8.67
门急诊占比（%）	45.93	43.28	2.65点
药占比（不含中药饮片）（%）	29.10	29.78	-0.69点
百元医疗收入卫生材料费（元）	19.59	20.54	-4.65
高值耗材收入占卫生材料收入比（%）	51.17	51.43	-0.26点
门诊患者次均费用（元）	366.43	375.34	-2.37
门诊CT检查次均费用（元）	468.30	464.53	0.81
门诊磁共振检查次均费用（元）	638.20	638.27	-0.01
门诊PET检查次均费用（元）	5956.44	6313.32	-5.65
门诊高值耗材收入占卫生材料收入比（%）	22.80	23.74	-0.94点

全市公立医院医改监测月报表（续表三）

指标名称	8月	7月	±%
住院 CT 检查次均费用（元）	486.23	489.53	-0.67
住院磁共振检查次均费用（元）	670.33	678.36	-1.18
住院 PET 检查次均费用（元）	6630.03	6623.46	0.10
床位收入（万元）	18562.84	19201.24	-3.32
其中：普通床位占比（%）	73.40	73.04	0.36 点
日均床位费（元）	61.50	60.69	1.33
出院患者人均费用（元）	9762.16	9930.13	-1.69
出院患者药占比（%）	24.28	24.75	-0.47 点
三、医师出诊情况			
门诊出诊执业（助理）医师人次（人次）	265764	265577	0.07
普通门诊占比（%）	72.34	72.54	-0.20 点
副主任门诊占比（%）	19.14	18.68	0.46 点
主任门诊占比（%）	6.24	6.24	-0.01 点
专家门诊占比（%）	2.28	2.53	-0.26 点

全市医疗卫生机构门急诊人次数

单位：万人次、%

类别	8月	1-8月	累计同比 ± %	占比
总计	828.61	6705.30	3.34	100.00
医院	557.33	4428.63	4.03	67.26
# 市级	118.56	936.72	0.12	14.31
区县级	321.51	2543.80	1.70	38.80
# 三级	234.12	1850.87	3.79	28.25
二级	228.76	1803.70	3.49	27.61
一级	24.14	203.20	-0.17	2.91
基层医疗卫生机构	212.47	1829.23	2.91	25.64
# 社区卫生服务中心(站)	56.66	489.57	7.79	6.84
卫生院	142.77	1235.64	-0.71	17.23

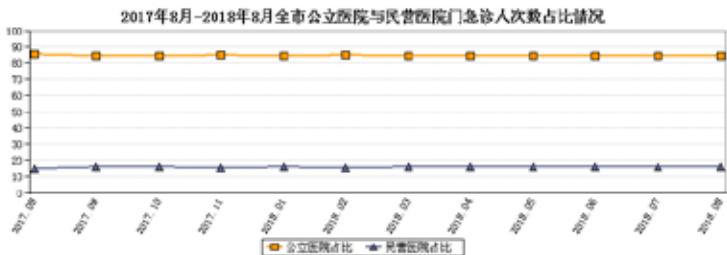
注：按统计调查制度规定诊所、卫生所、医务室、村卫生室不要求报送数据。



全市医院门急诊人次数

单位：万人次、%

类别	8月	1-8月	累计同比 ± %	占比
总计	557.33	4428.63	4.03	100.00
按经济类型分				
公立	468.66	3729.43	2.68	84.09
民营	88.68	699.20	11.88	15.91
按医院类别分				
# 综合医院	377.18	3022.79	3.31	67.68
中医医院	100.39	785.01	2.39	18.01
中西医结合医院	8.09	64.41	20.25	1.45
专科医院	71.50	555.30	8.80	12.83
# 妇产（科）医院	4.26	31.61	26.28	0.76
儿童医院	24.09	200.81	-0.21	4.32
精神病医院	8.69	71.39	10.22	1.56



全市医疗卫生机构出院人数

单位：万人、%

类别	8月	1-8月	累计同比 ± %	占比
总计	54.64	468.90	6.76	100.00
医院	37.70	319.11	7.36	69.00
# 市级	5.11	41.19	9.16	9.36
区县级	20.23	175.75	7.67	37.02
# 三级	12.80	106.36	15.88	23.42
二级	14.69	127.81	4.36	26.88
一级	2.54	19.62	1.63	6.73
基层医疗卫生机构	15.26	134.84	5.59	27.94
# 社区卫生服务中心（站）	2.17	19.39	2.62	3.96
卫生院	13.09	115.33	6.45	23.95

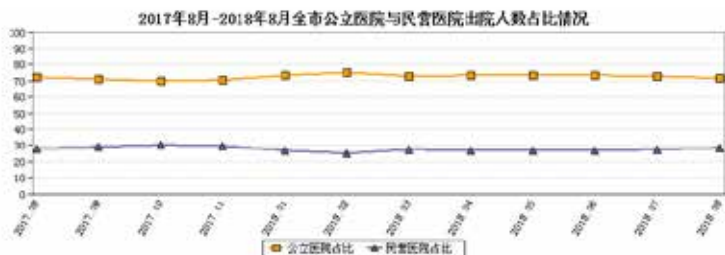
注：按统计调查制度规定诊所、卫生所、医务室、村卫生室不要求报送数据。



全市医院出院人数

单位：万人、%

类别	8月	1-8月	累计同比 ±%	占比
总计	37.70	319.11	7.36	100.00
按经济类型分				
公立	27.08	233.13	8.38	71.83
民营	10.62	85.97	4.67	28.17
按医院类别分				
# 综合医院	26.61	228.01	4.88	70.58
中医医院	6.44	54.68	13.78	17.08
中西医结合医院	0.98	7.71	17.71	2.59
专科医院	3.64	28.38	14.22	9.65
# 妇产医院	0.28	2.29	17.09	0.74
儿童医院	0.78	6.12	12.15	2.08
精神病医院	0.55	4.32	36.47	1.45



全市医疗卫生机构服务工作效率

单位：人次、日、%

指标	8月	1-8月	累计同比 ±%
日均担负诊疗人次			
总计	6.95	7.72	-2.62
医院	6.81	7.43	-1.80
# 市级	8.16	8.81	-1.20
区县级	8.10	8.82	-1.15
# 三级	8.02	8.67	-1.28
二级	7.43	8.08	-0.76
一级	3.74	4.22	-18.59
# 公立	7.83	8.56	-0.18
民营	4.06	4.41	-3.76
社区卫生服务中心（站）	7.39	8.60	-0.50
卫生院	6.35	7.56	-4.80
日均担负住院床日			
总计	2.89	3.07	-0.13
医院	3.17	3.34	0.01
# 市级	2.53	2.70	1.40
区县级	3.51	3.77	3.17
# 三级	2.94	3.15	2.93
二级	3.18	3.45	1.93
一级	3.45	3.28	-12.09
# 公立	3.25	3.49	2.89
民营	2.95	2.94	-7.78
社区卫生服务中心（站）	1.59	1.74	-7.01
卫生院	2.96	3.18	1.80

注：按统计调查制度规定诊所、卫生所、医务室、村卫生室不要求报送数据。

全市医院病床使用率

单位：%

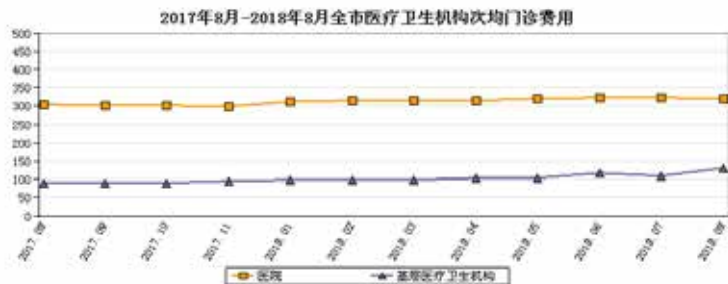
类别	8月	1-8月	累计同比 ±点
总计	77.61	83.20	-1.01
# 市级	90.31	98.42	-1.95
区县级	88.17	94.82	0.48
# 三级	88.77	96.20	-2.09
二级	80.21	87.64	-1.03
一级	65.45	68.08	-1.45
按经济类型分			
公立	85.30	92.01	-0.93
民营	61.19	63.69	-1.20
按医院类别分			
# 综合医院	78.17	84.13	-0.26
中医医院	78.57	87.27	-1.41
中西医结合医院	52.22	60.26	-4.83
专科医院	79.61	80.24	-2.15
# 妇产（科）医院	44.71	45.51	3.15
儿童医院	97.77	99.42	1.17
精神病医院	88.43	88.41	-3.13

全市医疗卫生机构次均门诊费用

单位：元、%

类别	8月	1-8月	累计同比 ± %
总计	268.71	257.68	10.06
医院	320.32	318.00	7.43
# 市级	446.48	442.29	5.93
# 区县级	264.74	268.25	7.89
# 三级	382.77	381.99	5.17
# 二级	253.30	256.28	8.87
# 一级	227.73	204.54	11.61
# 公立	309.26	309.88	6.66
# 民营	377.94	360.45	10.41
基层医疗卫生机构	129.73	106.39	22.85
# 社区卫生服务中心（站）	126.03	121.35	14.68
# 卫生院	82.64	80.52	12.18

注：按统计调查制度规定诊所、卫生所、医务室、村卫生室不要求报送数据。



全市医疗卫生机构人均住院费用

单位：元、%

类别	8月	1-8月	累计同比 ± %
总计	6170.51	6306.76	3.75
医院	7941.76	8200.45	3.53
# 市级	14916.10	16408.26	0.47
区县级	7491.17	7683.05	1.83
# 三级	11485.38	12175.04	-1.98
二级	6759.93	6891.49	4.02
一级	4674.99	4434.21	1.47
# 公立	8829.23	9137.82	1.83
民营	5678.85	5658.72	9.57
基层医疗卫生机构	1995.92	2070.43	2.17
# 社区卫生服务中心（站）	2332.77	2428.84	-3.09
卫生院	1937.46	2008.13	3.42

注：按统计调查制度规定诊所、卫生所、医务室、村卫生室不要求报送数据。

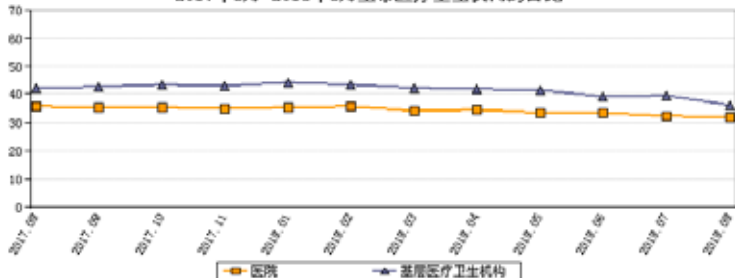


全市医疗卫生机构药占比

单位：%

类别	8月	1-8月	累计同比 ±点
总计	31.66	34.00	-3.00
医院	31.65	33.71	-2.97
# 市级	31.23	33.52	-4.96
区县级	30.86	33.30	-2.22
# 三级	30.90	33.30	-3.61
二级	31.23	33.66	-2.67
一级	39.71	42.19	-1.65
# 公立	31.30	33.71	-3.24
民营	33.09	33.68	-1.73
基层医疗卫生机构	36.12	40.91	-3.32
# 社区卫生服务中心（站）	42.50	45.29	-2.18
卫生院	39.87	42.19	-1.79

2017年8月-2018年8月全市医疗卫生机构药占比



委属医院医疗服务情况

单位：万人次、%

类别	门急诊人次			出院人次		
	8月	1-8月	累计同比 ±%	8月	1-8月	累计同比 ±%
重医附一院	26.71	211.46	1.12	1.23	9.76	5.87
重医附二院	10.19	78.47	-5.68	0.62	4.70	13.23
重医儿童医院	23.04	193.41	-1.23	0.76	5.87	12.43
重医口腔医院	10.77	73.61	8.71	0.04	0.24	4.84
重医永川医院	6.85	53.14	6.98	0.42	3.48	11.61
重医大学城医院	3.20	25.57	34.50	0.11	0.92	27.37
重医康复医院	0.74	7.13	8.84	0.02	0.14	8.35
市中医院	17.22	135.33	-9.29	0.53	4.47	-0.19
市人民医院	7.73	60.55	-5.24	0.30	2.87	-1.66
市急救中心	2.48	20.12	3.47	0.20	1.80	12.44
市六院	2.69	22.93	5.88	0.13	1.19	19.59
市十三院	0.91	8.54	-32.46	0.10	0.98	0.01
市肿瘤医院	3.00	23.61	4.03	0.47	3.34	18.31
市精卫中心	0.99	7.67	11.47	0.06	0.41	9.81
市公卫中心	1.60	11.94	19.02	0.12	0.97	19.06
市妇幼保健院	14.74	109.60	19.88	0.32	2.33	15.41
计生医院	0.45	3.26	-1.42	0.01	0.05	-21.28

委属医院医疗服务情况（续表一）

单位：元、%

类别	门急病人次均费用			出院病人次均费用		
	8月	1-8月	累计同比 ±%	8月	1-8月	累计同比 ±%
重医附一院	508.27	530.97	2.08	16165.44	20270.20	1.19
重医附二院	556.24	565.85	7.93	17752.30	19585.36	5.74
重医儿童医院	303.81	286.51	11.85	11006.50	11739.47	2.02
重医口腔医院	545.35	499.49	7.06	7292.60	7818.73	0.49
重医永川医院	364.03	381.79	1.57	11706.55	12653.51	-8.68
重医大学城医院	354.42	338.41	-10.67	11597.89	11568.10	-12.39
重医康复医院	196.84	194.22	11.54	12727.11	13670.59	9.79
市中医院	450.69	455.89	15.97	13112.33	14020.09	-1.57
市人民医院	425.36	435.86	-0.66	15650.20	16134.50	-4.23
市急救中心	402.15	390.24	5.62	18069.69	18865.20	2.57
市六院	328.07	342.64	-3.58	8554.71	9177.58	-4.93
市十三院	167.39	162.46	0.77	8715.08	8868.80	1.65
市肿瘤医院	680.53	668.50	0.26	21792.04	21839.37	5.85
市精卫中心	450.56	455.12	-3.66	19435.09	21835.83	4.15
市公卫中心	715.12	702.11	14.14	13978.50	14340.83	-5.48
市妇幼保健院	509.01	492.91	3.86	7357.67	7423.37	-2.42
计生医院	402.52	423.62	9.47	5507.81	4975.68	-9.03

委属医院医疗服务情况（续表二）

单位：%

类别	药占比			病床使用率		
	8月	1-8月	累计同比 ±点	8月	1-8月	累计同比 ±点
重医附一院	31.35	32.62	-5.06	91.34	96.93	1.59
重医附二院	29.91	34.24	-3.68	82.38	111.85	2.56
重医儿童医院	24.09	26.37	-5.36	104.08	104.46	2.44
重医口腔医院	2.62	2.97	-0.32	83.67	74.12	-20.29
重医永川医院	27.30	30.36	-7.18	96.58	108.59	-0.61
重医大学城医院	24.89	28.39	-3.19	83.23	84.84	9.72
重医康复医院	20.85	26.14	-7.16	52.27	71.59	-4.15
市中医院	45.21	46.43	-4.01	86.45	96.20	-4.24
市人民医院	36.82	40.13	-4.22	77.30	92.02	-7.79
市急救中心	29.33	32.20	-5.42	74.66	85.19	8.56
市六院	35.80	40.77	-5.22	71.98	85.90	-2.37
市十三院	29.94	30.04	-6.33	67.64	77.62	-6.05
市肿瘤医院	39.40	39.45	-4.47	114.61	102.49	-33.49
市精卫中心	28.21	28.11	-3.54	120.28	123.76	-0.62
市公卫中心	34.15	33.43	-10.08	86.34	91.00	5.12
市妇幼保健院	22.93	22.23	-2.71	97.27	94.70	11.78
计生医院	25.73	24.67	-1.89	59.68	38.72	-7.35

分区县医院出院人数

单位：万人、%

区县	8月	1-8月	累计同比 ±%	占比
全市	37.70	319.11	7.36	100.00
主城区	13.84	117.84	3.70	36.72
渝中区	3.64	29.43	9.07	9.65
大渡口区	0.51	4.54	-5.32	1.35
江北区	1.68	14.84	8.08	4.45
沙坪坝区	1.60	12.77	10.84	4.25
九龙坡区	2.12	18.41	5.50	5.63
南岸区	0.89	8.02	4.19	2.35
北碚区	0.77	6.99	-1.45	2.04
渝北区	1.45	12.10	-15.06	3.84
两江新区	0.41	—	—	1.09
巴南区	1.19	10.74	6.10	3.15
渝西片区	11.49	97.22	5.22	30.47
涪陵区	1.19	9.95	11.57	3.17
綦江区	0.98	8.37	-16.60	2.61
万盛经开区	0.56	—	—	1.49
大足区	0.94	8.33	8.83	2.49
长寿区	0.79	6.68	6.04	2.11
江津区	1.07	9.38	4.06	2.85
合川区	0.98	8.65	9.89	2.61
永川区	1.49	11.97	13.32	3.96
南川区	0.77	6.20	24.02	2.03

分区县医院出院人数(续)

单位：万人、%

区县	8月	1-8月	累计同比 ±%	占比
璧山区	0.92	7.48	-3.57	2.43
铜梁区	0.70	6.17	10.60	1.86
潼南区	0.72	6.17	-2.78	1.90
荣昌区	0.93	7.87	6.88	2.47
渝东北片区	8.03	70.78	15.84	21.29
万州区	1.89	16.67	3.80	5.01
开州区	1.07	9.33	1.02	2.84
梁平区	0.55	5.10	7.14	1.46
城口县	0.15	1.17	14.15	0.40
丰都县	0.64	5.57	8.12	1.70
垫江县	0.93	8.82	6.43	2.46
忠县	0.54	4.75	20.34	1.42
云阳县	0.63	5.53	28.01	1.68
奉节县	0.77	6.54	1.88	2.04
巫山县	0.51	4.25	11.90	1.36
巫溪县	0.35	3.04	6.62	0.93
渝东南片区	4.15	33.88	7.47	11.00
黔江区	0.87	6.74	10.67	2.30
武隆区	0.29	2.62	-14.38	0.77
石柱县	0.60	5.04	7.92	1.59
秀山县	0.53	4.02	11.53	1.40
酉阳县	0.56	4.47	-1.07	1.48
彭水县	0.53	4.27	25.69	1.40

分区县医院门急诊人次

单位：万人、%

区县	8月	1-8月	累计同比 ±%	占比
全市	557.33	4428.63	4.03	100.00
主城区	267.79	2158.92	3.42	48.05
渝中区	91.54	716.35	1.32	16.42
大渡口区	8.82	75.70	2.44	1.58
江北区	35.44	278.73	-1.06	6.36
沙坪坝区	26.64	219.66	10.11	4.78
九龙坡区	27.77	226.55	-1.32	4.98
南岸区	16.59	149.55	9.07	2.98
北碚区	14.49	120.80	3.36	2.60
渝北区	21.76	191.50	-9.70	3.90
两江新区	8.19	—	—	1.47
巴南区	16.55	129.83	0.03	2.97
渝西片区	150.55	1170.10	9.62	27.01
涪陵区	19.49	155.39	15.97	3.50
綦江区	9.42	74.13	-19.91	1.69
万盛经开区	5.97	—	—	1.07
大足区	10.56	78.30	9.96	1.89
长寿区	11.03	88.58	8.08	1.98
江津区	12.18	99.11	9.05	2.18
合川区	12.04	97.53	3.79	2.16
永川区	21.30	163.09	4.19	3.82
南川区	7.58	56.81	14.17	1.36
璧山区	11.73	92.63	14.57	2.11

分区县医院门急诊人次数 (续)

单位：万人、%

区县	8月	1-8月	累计同比 ±%	占比
铜梁区	10.81	88.54	5.85	1.94
潼南区	7.79	61.76	8.39	1.40
荣昌区	10.65	80.13	6.69	1.91
渝东北片区	100.43	801.93	4.79	18.02
万州区	33.21	266.94	-14.41	5.96
开州区	10.30	90.08	9.97	1.85
梁平区	6.72	52.89	-11.70	1.21
城口县	2.23	15.94	21.22	0.40
丰都县	6.52	52.65	6.17	1.17
垫江县	8.92	72.65	-11.32	1.60
忠县	7.27	48.36	-0.73	1.30
云阳县	8.62	71.22	36.29	1.55
奉节县	6.75	51.59	15.08	1.21
巫山县	6.32	51.96	3.63	1.13
巫溪县	3.57	27.65	-10.47	0.64
渝东南片区	45.07	358.13	9.70	8.09
黔江区	11.22	82.05	10.13	2.01
武隆区	3.80	29.63	-8.38	0.68
石柱县	8.02	66.36	18.62	1.44
秀山县	5.73	43.31	3.73	1.03
酉阳县	5.17	39.11	9.68	0.93
彭水县	4.64	37.21	1.40	0.83

分区县医疗卫生机构次均门诊费用

单位：元、%

区县	8月	1-8月	累计同比 ±%
全市	268.71	257.68	10.06
主城区	340.91	332.41	8.58
渝中区	444.47	448.81	6.85
大渡口区	257.75	237.51	12.06
江北区	388.67	369.62	14.11
沙坪坝区	280.49	271.96	5.78
九龙坡区	246.57	243.29	17.33
南岸区	294.51	266.95	-4.50
北碚区	222.23	223.61	10.62
渝北区	342.08	328.18	14.92
两江新区	522.16	—	—
巴南区	222.51	223.25	8.03
渝西片区	226.46	207.16	7.92
涪陵区	214.70	208.53	3.61
綦江区	193.95	203.69	9.46
万盛经开区	186.60	—	—
大足区	219.16	222.29	-1.08
长寿区	223.97	224.42	-3.05
江津区	225.10	218.04	9.58
合川区	213.56	208.60	7.06
永川区	205.37	212.71	6.70
南川区	196.28	204.17	11.42
璧山区	496.70	236.92	36.24

分区县医疗卫生机构次均门诊费用（续）

单位：元、%

区县	8月	1-8月	累计同比 ±%
铜梁区	191.48	194.71	8.60
潼南区	154.38	150.80	12.82
荣昌区	187.24	188.57	-0.54
渝东北片区	208.04	206.53	12.87
万州区	223.91	236.65	9.04
开州区	225.80	208.62	3.05
梁平区	224.12	220.31	32.78
城口县	157.16	136.85	6.72
丰都县	210.68	214.88	7.50
垫江县	251.92	242.51	51.42
忠县	176.90	190.99	24.44
云阳县	156.73	151.31	9.44
奉节县	206.98	203.52	6.45
巫山县	224.05	188.70	17.44
巫溪县	169.83	171.60	24.07
渝东南片区	186.16	176.51	8.11
黔江区	178.66	164.47	15.95
武隆区	202.38	185.56	16.81
石柱县	164.99	164.65	5.13
秀山县	187.97	186.34	4.50
酉阳县	171.63	164.36	10.56
彭水县	152.65	141.19	12.29

注：1、按统计调查制度规定诊所、卫生所、医务室、村卫生室不要求报送数据。

分区县医疗卫生机构人均住院费用

单位：元、%

区县	8月	1-8月	累计同比 ±%
全市	6170.51	6306.76	3.75
主城区	9163.41	9440.17	5.50
渝中区	13790.49	15701.62	2.10
大渡口区	6874.00	6863.29	4.17
江北区	9526.11	9721.50	1.89
沙坪坝区	10982.36	10354.90	8.60
九龙坡区	6710.86	6571.76	3.72
南岸区	6164.29	6568.55	-2.98
北碚区	7556.47	7258.28	4.49
渝北区	7166.00	7242.60	12.34
两江新区	6983.29	—	—
巴南区	5323.50	5225.75	9.17
渝西片区	5211.14	5375.82	2.48
涪陵区	6316.53	6545.31	1.97
綦江区	4581.39	4881.67	1.90
万盛经开区	4194.93	—	—
大足区	4948.75	5016.01	-1.19
长寿区	5536.71	6002.76	-0.93
江津区	5428.82	5536.52	1.49
合川区	5540.36	5631.56	2.38
永川区	5464.10	5632.84	2.75
南川区	4756.11	4972.64	8.78
璧山区	5966.47	5785.32	12.76

分区县医疗卫生机构人均住院费用（续）

单位：元、%

区县	8月	1-8月	累计同比 ±%
铜梁区	5630.54	6091.46	0.06
潼南区	3493.35	3556.94	6.70
荣昌区	4782.22	4837.25	0.39
渝东北片区	4992.07	5026.46	4.06
万州区	7498.05	7762.03	7.09
开州区	4292.78	4272.41	0.06
梁平区	4577.07	4659.93	11.21
城口县	2299.90	2273.15	0.86
丰都县	4293.42	4296.78	2.60
垫江县	5339.14	5554.60	-0.53
忠县	4519.87	4217.18	15.43
云阳县	4075.14	3924.11	13.98
奉节县	4461.99	4549.41	7.76
巫山县	4959.54	4532.04	5.70
巫溪县	3531.61	3679.19	7.84
渝东南片区	3947.47	3951.59	-0.30
黔江区	5221.78	5073.44	4.78
武隆区	4123.98	4230.28	15.46
石柱县	4040.22	3969.80	0.19
秀山县	3733.17	3837.88	0.14
酉阳县	3200.11	3183.46	0.22
彭水县	2854.28	3087.41	-6.56

注：1、按统计调查制度规定诊所、卫生所、医务室、村卫生室不要求报送数据。

分区县医疗卫生机构药占比

单位：%

区县	8月	1-8月	累计同比 ±点
全市	31.66	34.00	-3.00
主城区	31.60	33.50	-3.59
渝中区	26.57	28.83	-4.82
大渡口区	36.70	38.22	-1.81
江北区	37.52	39.33	-4.50
沙坪坝区	35.28	36.83	-4.05
九龙坡区	33.11	35.12	-1.58
南岸区	35.44	40.33	-0.56
北碚区	38.59	39.83	-2.53
渝北区	30.52	32.74	-2.77
两江新区	42.63	—	—
巴南区	27.65	28.81	-4.01
渝西片区	26.26	34.16	-4.04
涪陵区	31.48	32.72	-4.38
綦江区	32.87	34.61	-0.16
万盛经开区	32.47	—	—
大足区	37.09	39.89	-2.90
长寿区	30.82	35.56	-2.56
江津区	33.76	35.66	-1.13
合川区	33.72	35.92	-4.82
永川区	31.07	33.39	-4.22
南川区	30.39	33.39	-1.53
璧山区	23.27	33.31	-6.62

分区县医疗卫生机构药占比（续）

单位：%

区县	8月	1-8月	累计同比 ±点
铜梁区	32.43	35.40	-3.53
潼南区	38.02	38.75	-0.28
荣昌区	33.52	35.77	-3.27
渝东北片区	31.74	34.07	-1.78
万州区	30.10	33.06	-1.78
开州区	34.34	36.88	-1.14
梁平区	29.73	31.99	-1.47
城口县	33.58	35.92	-1.85
丰都县	31.68	34.39	-1.48
垫江县	31.91	33.39	0.42
忠县	30.70	32.68	-1.99
云阳县	30.62	32.89	-3.13
奉节县	32.37	33.70	-3.18
巫山县	36.29	39.04	-0.24
巫溪县	35.09	37.10	-3.29
渝东南片区	31.78	34.32	-2.04
黔江区	29.97	32.29	-1.98
武隆区	34.58	34.51	1.89
石柱县	31.45	33.35	-2.01
秀山县	27.23	28.76	-4.98
酉阳县	34.24	38.36	-2.91
彭水县	31.11	33.69	-0.56

注：1、按统计调查制度规定诊所、卫生所、医务室、村卫生室不要求报送数据。

分区县甲乙类传染病报告发病率和报告死亡率

单位：1/10 万

区县	报告发病率		报告死亡率	
	8 月	1-8 月	8 月	1-8 月
重庆市	28.5229	212.0140	0.2624	2.0699
万州区	24.5016	165.2316	0.1847	1.3544
涪陵区	20.1240	166.9768	0.2602	1.0409
渝中区	30.6233	254.8894	2.2853	4.4183
大渡口区	31.5275	228.7234	-	1.1897
江北区	33.3031	251.6363	0.2329	1.5138
沙坪坝区	29.9104	231.5152	-	0.5357
九龙坡区	29.5137	221.0193	0.0834	1.3340
南岸区	34.2493	272.9569	0.1153	1.1532
北碚区	30.4591	191.1873	0.7552	3.6501
綦江区	28.3846	183.3985	0.7341	3.1810
大足区	26.9439	216.8467	0.2591	8.6790
渝北区	36.2610	254.0960	0.1345	1.1437
巴南区	32.8601	216.3457	-	1.4758
黔江区	36.6260	245.2440	-	1.2851
长寿区	27.6106	182.9505	0.3601	2.2809
江津区	31.7984	232.9904	0.4458	5.5722
合川区	20.8003	177.9664	0.1455	0.7273
永川区	29.7016	224.9741	0.1806	4.0625
南川区	34.8961	203.9403	-	1.4029

分区县甲乙类传染病报告发病率和报告死亡率（续）

单位：1/10 万

区县	报告发病率		报告死亡率	
	8 月	1-8 月	8 月	1-8 月
璧山区	19.5005	140.7735	-	0.9964
万盛经济开发区	25.6927	220.2231	0.3670	1.4682
铜梁区	21.1878	197.1193	-	1.6073
潼南区	18.8539	186.6540	0.1450	0.8702
荣昌区	23.1504	176.8747	0.2823	4.3760
开州区	26.2029	180.7157	0.6762	3.8882
梁平区	26.4269	213.9111	-	1.7618
武隆区	33.3937	260.0138	0.2854	0.5708
城口县	37.1806	249.1103	0.5312	2.1246
丰都县	28.9460	199.3002	0.3163	1.2654
垫江县	21.6151	205.3438	0.1441	1.2969
忠县	21.3194	139.8496	0.1341	0.9386
云阳县	24.5013	200.0936	0.4415	1.3244
奉节县	39.7886	297.8603	0.2464	0.4927
巫山县	32.7493	227.1049	0.2140	2.7826
巫溪县	40.4927	268.7703	-	1.0123
石柱县	21.7622	200.7240	-	1.2801
秀山县	32.2260	268.2817	-	0.2014
酉阳县	28.6283	202.1761	0.1778	1.4225
彭水县	39.8577	276.7047	-	1.5330

编者说明

一、本资料数据主要来源于医疗服务月报、渝医改监测表和疾控数据。

二、本资料中部分数据合计数或相对数因小数取舍而产生的误差，均未作机械调整。

三、“—”表示无数字，“…”表示数字不详；“#”表示其中项。

四、两江新区、万盛经开区为系统本次系统升级新增行政区划代码，暂无法计算累计情况。

五、主要指标解释

1. 医疗卫生机构包括医院、基层医疗卫生机构和其他医疗卫生机构。

2. 医院包括公立医院和民营医院。公立医院指登记注册类型为国有和集体的医院；民营医院指除登记注册类型为国有和集体以外的医院，包括私营、联营、股份合作（有限）、港澳台合资合作、中外合资合作等医院。

3. 基层医疗卫生机构包括社区卫生服务中心（站）、乡镇（街道）卫生院、村卫生室、门诊部、诊所（医务室）。但按统计调查制度规定，社区卫生服务站、诊所、村卫生室不要求报送月报数据。