

2019年3月全市医疗服务与费用情况

本报告的分析数据来源于国家卫生统计网络直报系统采集的重庆市医疗卫生机构 2019 年 3 月月报数据，其中不含诊所、卫生所、医务室及村卫生室数据。与近一年（2018 年 3 月~2019 年 3 月）采集的各月月报数据及近五年（2015~2019 年）采集的 3 月份月报数据进行对比分析，具体情况报告如下：

一、门急诊人次数同比呈现较快增长。

2019 年 3 月全市门急诊服务量 946.6 万人次，同比增长 4.5%。与以往年份的 3 月全市门急诊服务量进行同期比较，门急诊人次数总体呈稳步增长态势，但增速减缓。3 月医院门急诊人次数为 635.7 万人次，同比增长 6.8%；基层医疗卫生机构为 246.8 万人次，同比降低 1.5%。医院中：公立医院为 525.7 万人次，同比增长 5.1%；民营医院为 110.0 万人次，同比增长 16.2%，民营医院占医院门急诊人次总量的 17.3%，同比增加 1.4 个百分点。受 2 月的春节假日因素影响，3 月全市门急诊人次环比增长 12.2%。一季度全市门急诊服务量为 2765.7 万人次，同比增长 10.8%。



图 1 近一年全市门急诊服务量变化情况

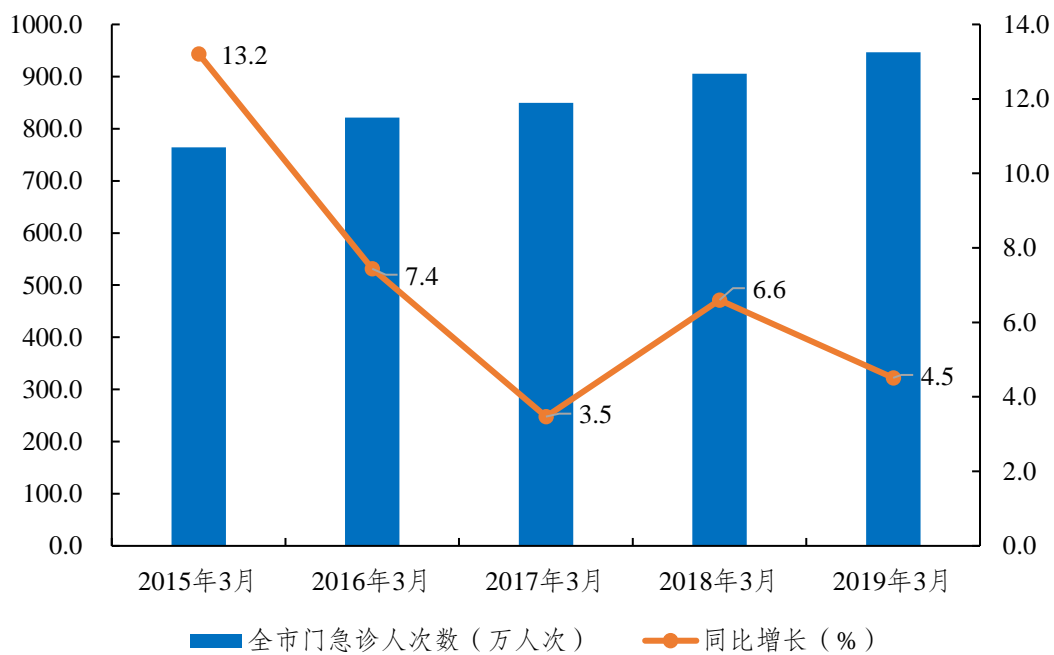


图 2 2015~2019 年 3 月全市门急诊服务量变化情况

二、出院人数稳定增长，民营医院住院服务占比稳定。

3月全市出院人数为66.6万人，同比增加1.2%。与以往年份的3月出院人数进行同期比较，出院人数整体呈稳步增长趋势。医院为45.8万人，同比增加3.1%；基层医疗卫生机构为18.7万人，同比下降3.3%。医院中：公立医院为33.5万人，同比增加3.6%；民营医院为12.3万人，同比增加1.6%，民营医院占医院出院人数的26.9%，同比下降0.4个百分点。从民营医院住院服务量占比来看，社会资本办医发展形势良好。受2月的春节假日因素影响，3月全市出院人数环比增加17.5%。一季度全市出院人数为192.0万人，同比增加6.0%。

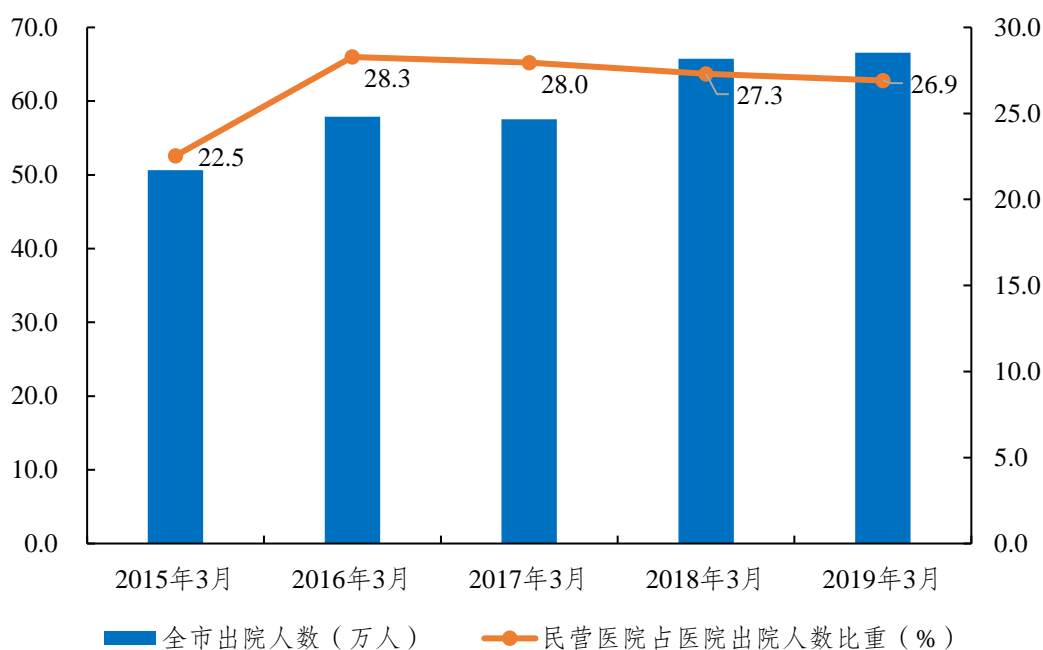


图3 近一年全市出院人数变化情况

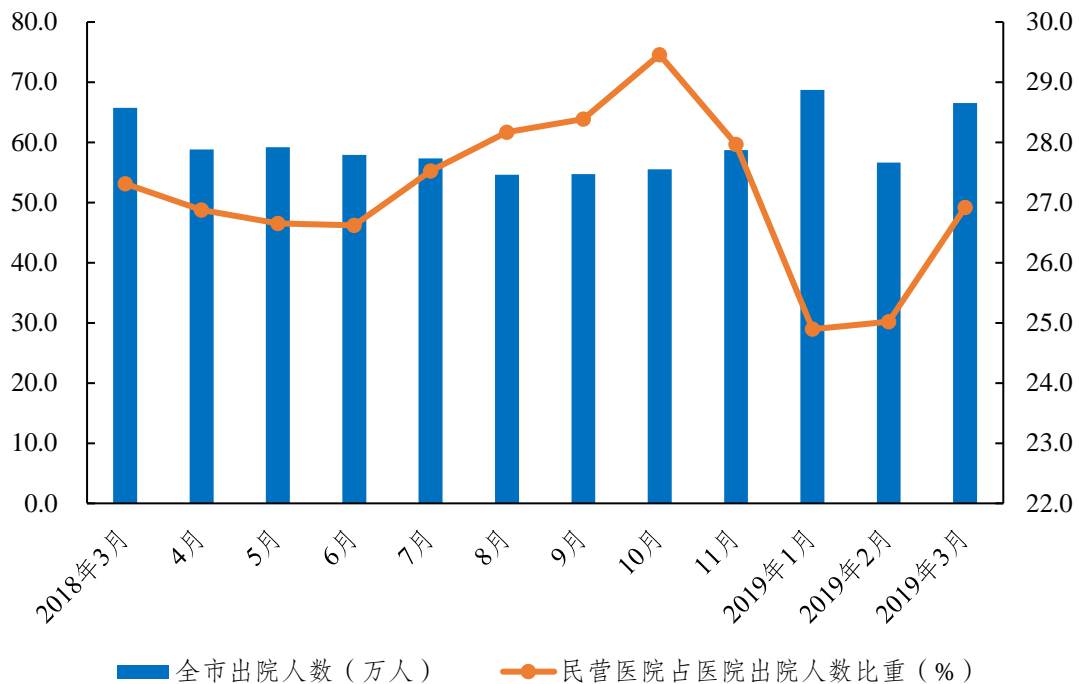


图 4 2015~2019 年 3 月全市出院人数变化情况

三、不同级别医院床位利用率拉大，一级和民营医院床位利用效率低下。

3月全市医院床位利用率为88.0%，同比下降1.6个百分点。按医院等级分：三级医院为102.5%，同比下降2.5个百分点；二级医院为95.5%，同比上升0.5个百分点；一级医院为68.6%，同比下降2.5个百分点。基层医院在住院医疗服务提供上仍能力较弱，对患者吸引力不足。按医院经济类型分：公立医院为98.7%，同比下降0.6个百分点；民营医院为65.4%，同比下降2.4个百分点。受2月的春节假日因素影响，3月全市医院床位利用率环比上升10.2个百分点。一季度全市医院床位利用率为84.5%，同比上升0.1个百分点。

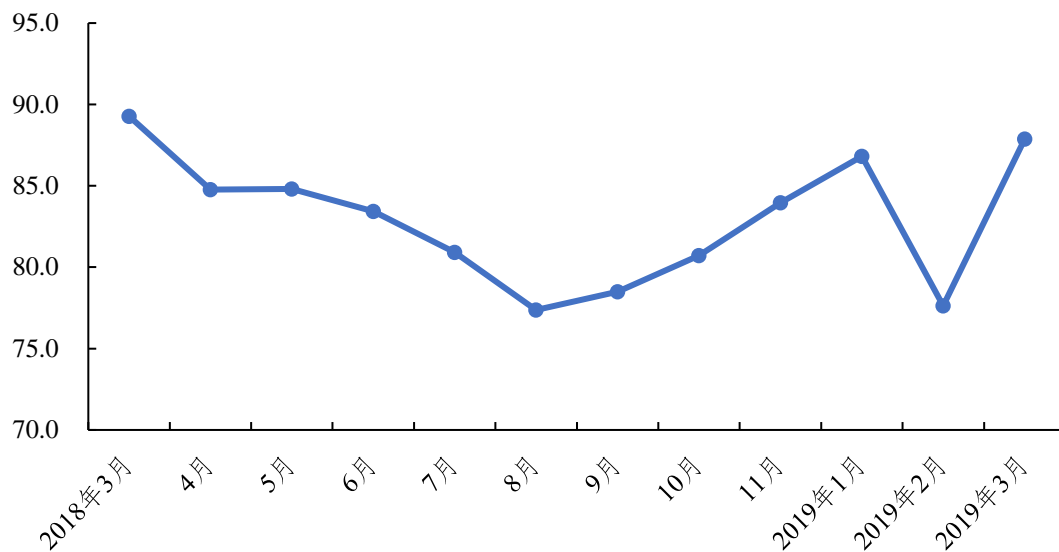


图 5 近一年医院床位利用率变化情况

从图 6 来看，2015~2019 年 3 月不同级别医院床位利用率差距较大，其中三级和二级医院床位利用率较高，相对合理；而一级医院床位利用率较低并下降明显，这说明应进一步开展分级诊疗工作，促进患者合理下转，提高一级医院床位利用率，另外也可考虑将一级医院部分空余床位向养老和康复护理床位转化，促进床位资源有效利用。此外，近年来民营医院床位数不断增加，而民营医院床位利用率仍处于较低水平，提示需要严格民营医院床位审批，防止床位资源浪费；另外通过医疗技术提升，增强患者认可度，促进当前床位资源利用效率提升。

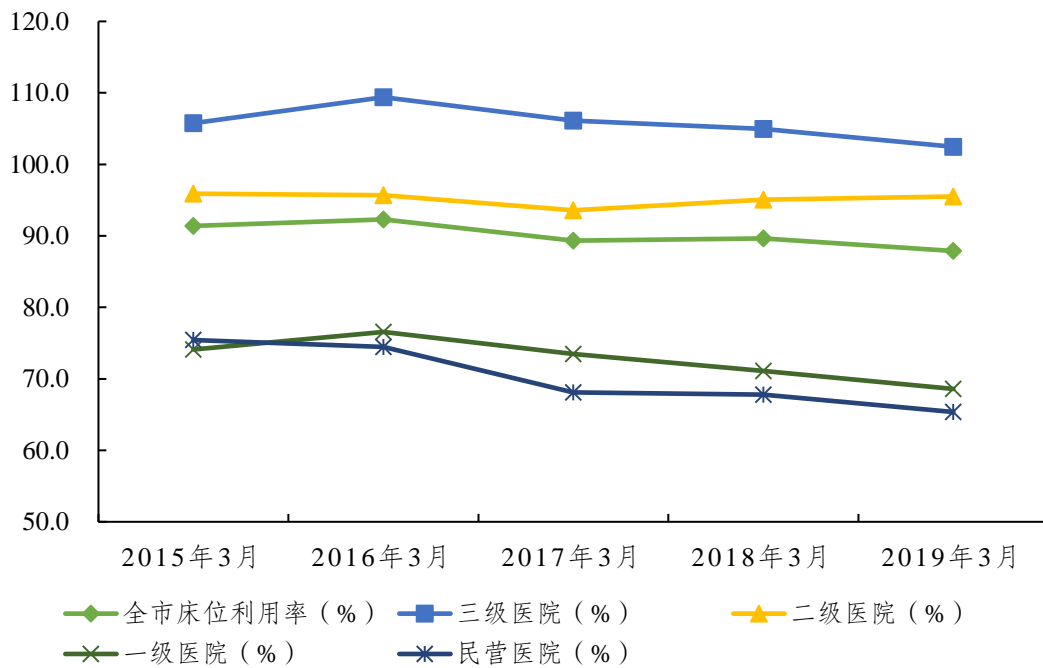


图 6 2015~2019 年 3 月不同类型/级别医院床位利用率

四、平均住院天数同比缩短，三级医院平均住院天数仍有下降空间。

3 月全市出院患者平均住院天数为 8.8 天，较 2018 年 3 月的 8.7 天缩短了 0.1 天。其中三级医院为 9.3 天，相比重庆市“十三五”卫生计生发展指标“2020 年三级医院平均住院天数小于等于 8 天”的目标来看，差距为 1.3 天。市级医院为 9.8 天，同比缩短 0.4 天；区县级医院为 8.9 天，同比增长 0.1 天。

从图7来看,2015~2019年3月平均住院天数较为波动,其中三级医院平均住院天数总体呈下降趋势,从2015年3月的9.7天下降至2019年3月的9.3天。

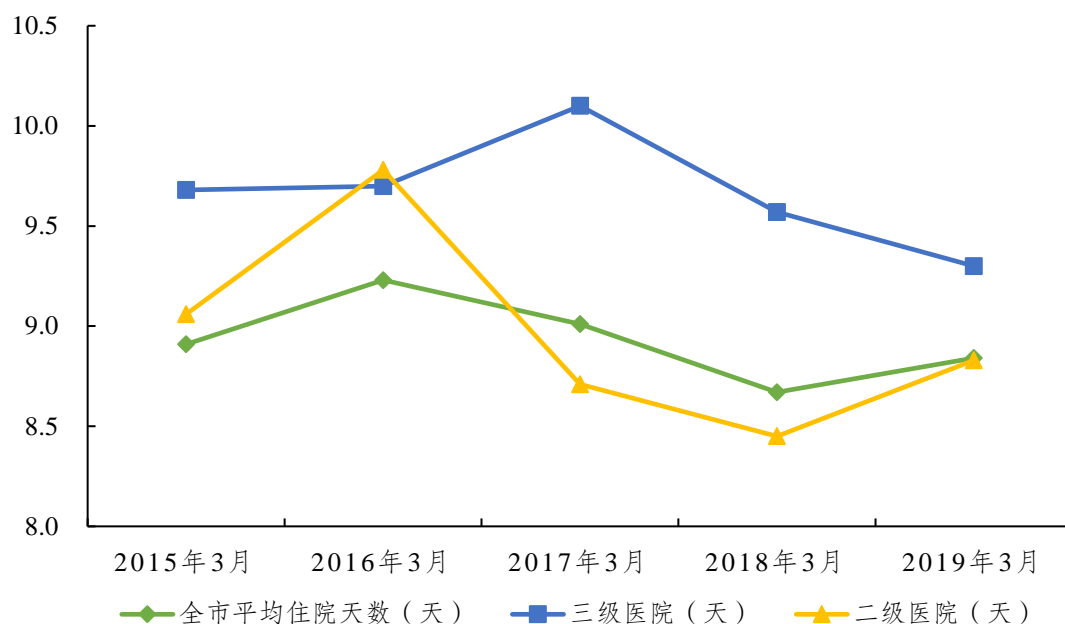


图7 2015~2019年3月平均住院天数变化情况

五、次均门诊费用同比增速降低。

3月全市次均门诊费用为259.5元,同比增加2.4%,相比2018年3月较2017年3月同比增长的11.0%来看,增速减缓。其中:医院为318.0元,同比增加0.8%;基层医疗卫生机构为110.9元,同比增加13.0%。医院中:三级医院为370.6元,同比下降1.6%;二级医院为251.5元,同比下降1.4%;一级医院为223.3元,同比增长8.2%。按医院经济类型分:公立医院为303.0元,同比下降1.1%;民营医院为389.4元,同比增长7.6%。一季度全市次均门诊费用为253.9元,同比增长2.3%。

从图 8 来看，2015~2019 年 3 月全市次均门诊费用增速总体呈下降趋势，已从 2015 年 3 月的 13.0% 下降至 2019 年 3 月的 2.4%。其中，医院次均门诊费用增速已从 2015 年 3 月的 10.3% 下降至 2019 年 3 月的 0.8%。

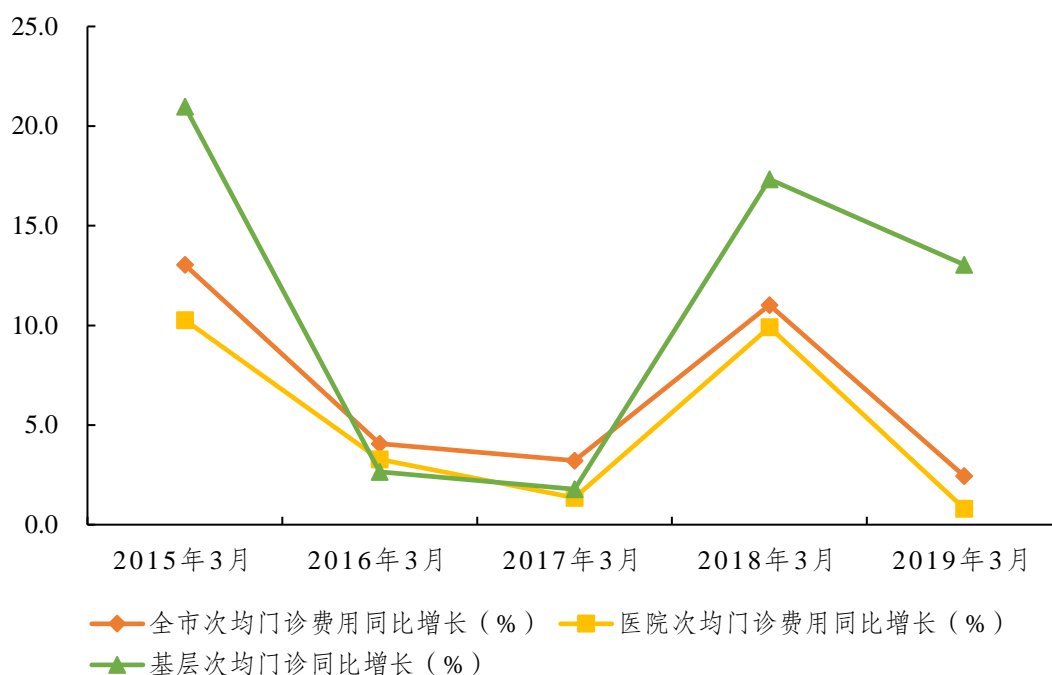


图 8 2015~2019 年 3 月次均门诊费用增速变化情况

从图 9 来看，近一年全市及公立医院次均门诊费用总体较为平稳，而民营医院次均门诊费用较高且呈现出上升趋势，这一方面是由于民营医院多为口腔、美容、妇产以及生殖专科类医院，医院大多采用差异化的发展策略以满足居民不同层次的医疗服务需求，服务范围内的病种次均门诊费用本身较高，拉高了民营医院整体门诊次均费用；另一方面也提示应加强对民营医院医疗服务行为和医疗费用的指导和监管，合理控制次均门诊费用的上涨。

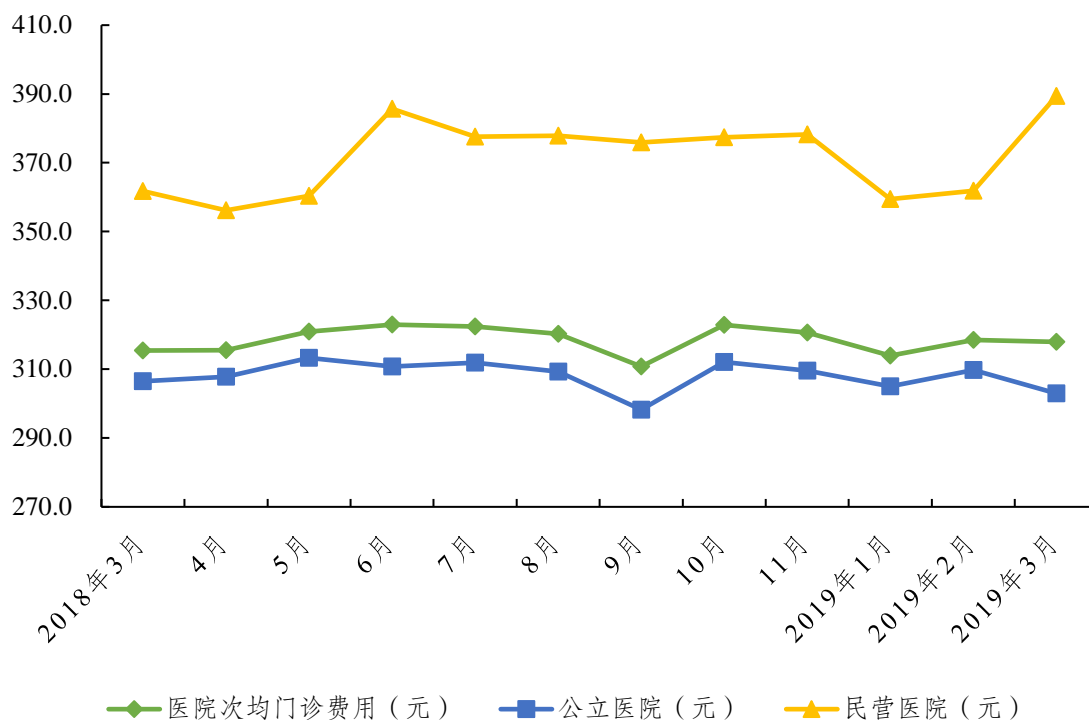


图9 近一年全市医院次均门诊费用变化情况

六、人均住院费用增速放缓，一季度人均住院费用略有降低。

3月全市人均住院费用6408.3元，同比增长1.0%。其中：医院8293.0元，同比下降0.1%；基层医疗卫生机构2053.4元，同比下降0.9%。医院中：三级医院为12060.5元，同比下降3.4%；二级医院为6864.5元，同比下降0.3%；一级医院为4602.6元，同比增长8.8%。按医院经济类型分：公立医院为9168.7元，同比下降1.1%；民营医院为5915.5元，同比增长3.2%。一季度全市人均住院费用为6202.8元，同比下降0.8%。

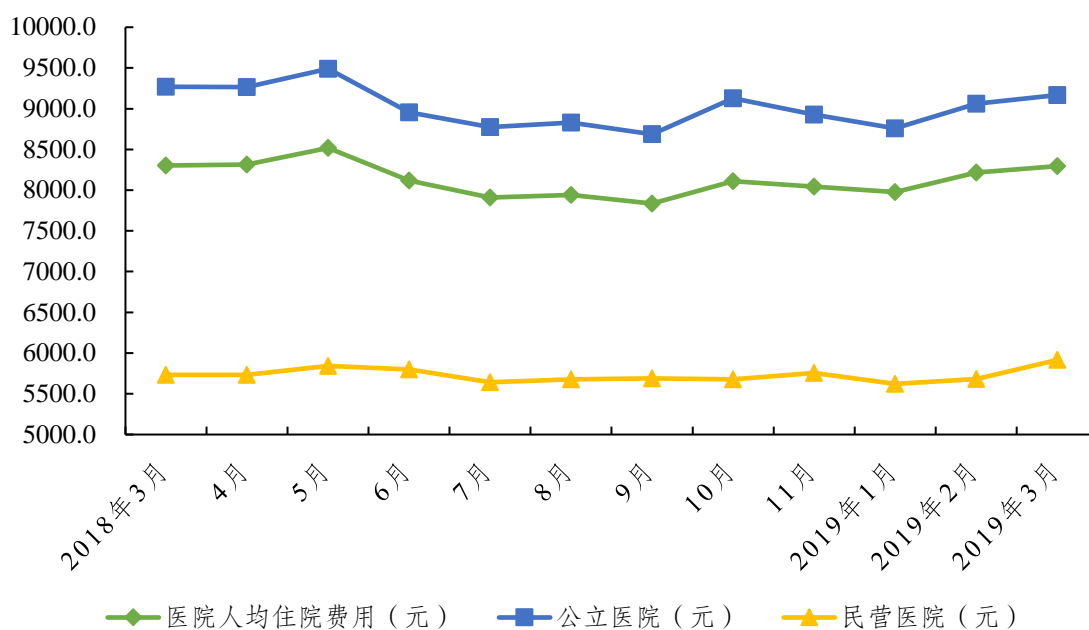


图 10 近一年全市医院人均住院费用变化情况

从图 10 来看,近一年全市人均出院费用总体较为平稳,体现了 2017 年 9 月以来公立医院改革的工作成效。从图 11 来看,2015~2019 年 3 月,全市及医院人均住院费用增速减缓,其中基层医疗机构人均住院费用趋于稳定。

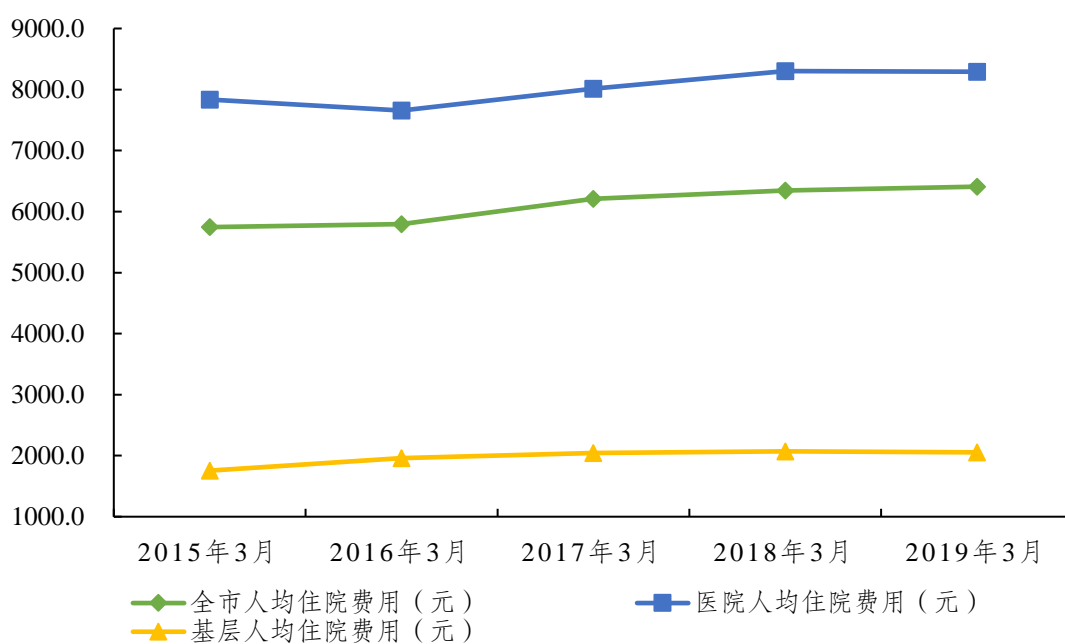


图 11 2015~2019 年 3 月人均住院费用变化情况