2019 年 1 月全市医疗服务与费用情况

一、门急诊人次数同比呈现较大幅度增长，增速加快。

2019年1月全市门急诊人次975.7万人次，同比增加15.5%，与以往年份 1 月门急诊人次进行同期比较，可以发现门急诊服务量整体呈加速增长趋势。1 月医院门急诊人次数为 635.4 万人次，同比增加 17.2%；基层医疗卫生机构为 275.6 万人次，同比增加 12.6%。医院中：公立医院为 532.9 万人次，同比增加 16.4%；民营医院为 102.5 万人次，同比增加 21.5%，民营医院占医院门急诊人次总量的 16.1%，同比增加 0.6 个百分点。

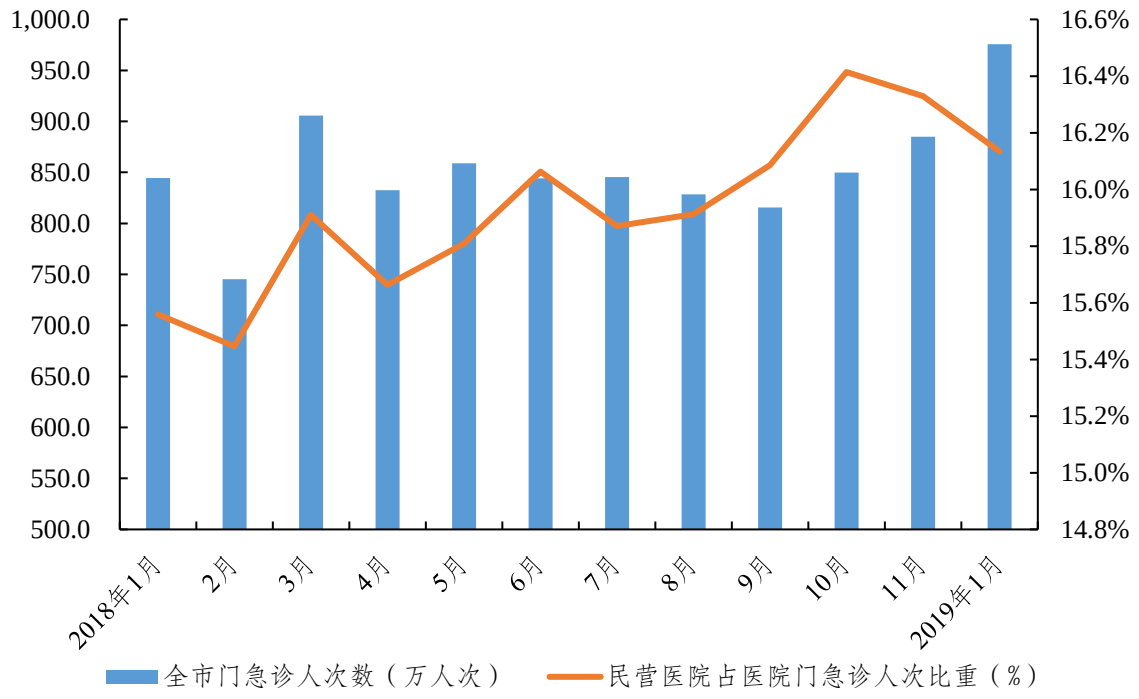

图 1 近一年各月份全市门急诊人次变化情况

数据来源：卫生统计直报 2019 年 1 月份月报数据。

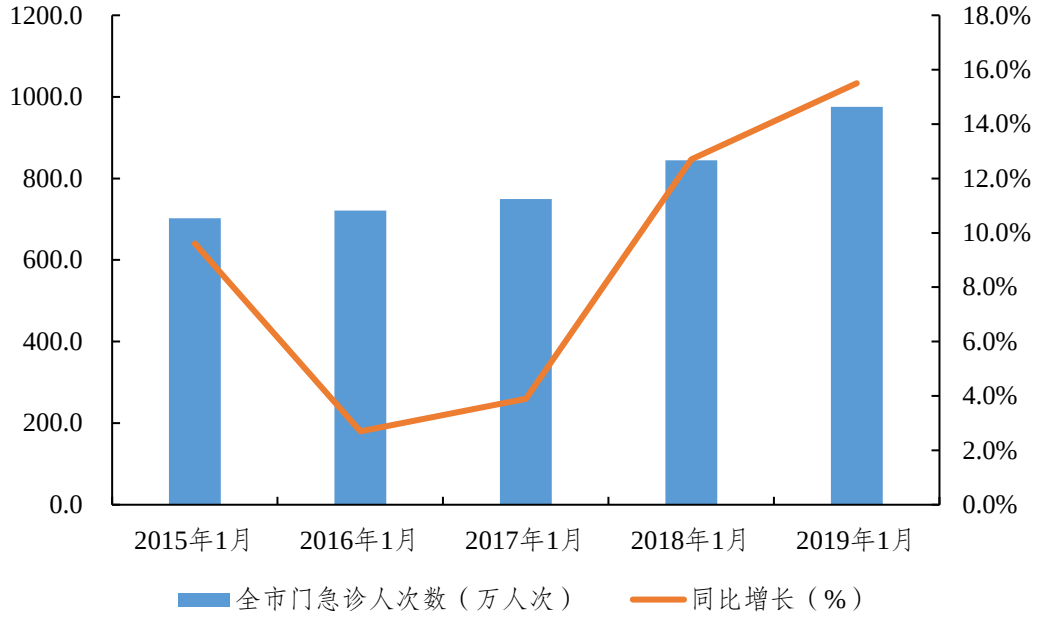

图 2 2015~2019 年 1 月全市门急诊人次变化情况

二、出院人数同比有较大幅度增加，民营医院住院服务占比态势良好。

1 月全市出院人数为 68.7 万人，同比增加 9.0%，与以往年份 1 月出院人数进行同期比较，可发现出院人数整体呈现增长趋势。医院为 46.0 万人，同比增加 9.5%；基层医疗卫生机构为 20.5 万人，同比增加 7.9%。医院中：公立医院为 34.6 万人，同比增加 12.5%；民营医院为 11.5 万人，同比增加 1.2%，民营医院占医院出院人数的 24.9%，同比降低 2.0 个百分点。从民营医院住院服务量占比来看，社会资本办医发展形势良好。

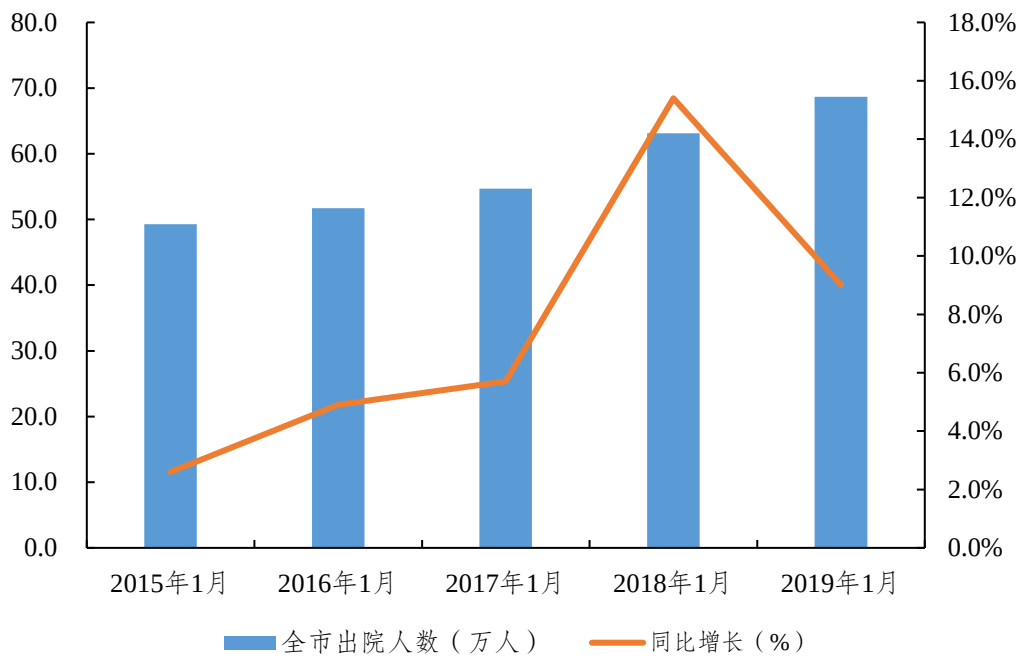

图 3 近一年各月份全市出院人数变化情况

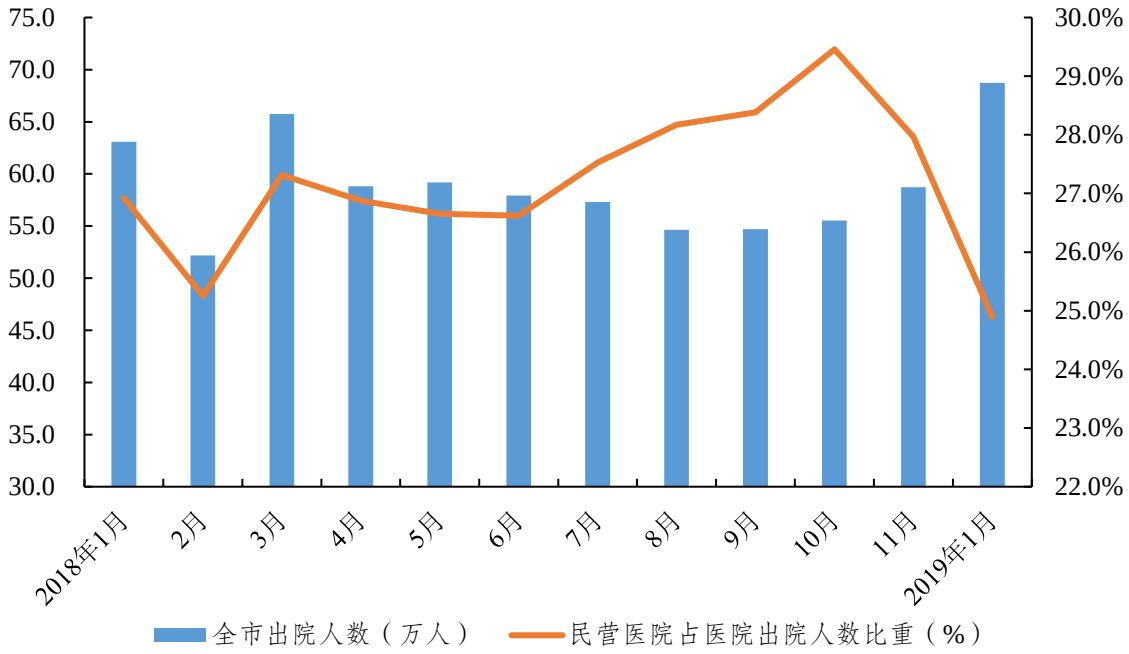

图 4 2015~2019 年 1 月全市出院人数变化情况

三、不同级别医院床位使用率拉大，一级和民营医院床位利用效率低下。

1 月全市医院床位使用率为 87.0%，同比下降 1.1 个百分点。按医院等级分：三级医院为 100.3%，同比下降 0.5 个百分点；二级医院为 96.1%，同比上升 1.1 个百分点；从三级医院床位使用率下降和二级医院床位使用率上升的情况来看，分级诊疗工作效果初显。一级医院为 65.9%，同比下降 5.9 个百分点，提示基层医院在住院医疗服务提供上仍能力较弱，对患者吸引力不足，患者下沉到基层还未能实现。按医院经济类型分：公立医院为 98.1%，同比上升 0.9 个百分点；民营医院为 62.8%，同比下降 4.3 个百分点。

不同级别医院床位使用率差距较大，其中三级和二级医院床位使用率较高，相对合理；而一级医院床位使用率较低并下降明显，这说明应进一步开展分级诊疗工作，促进患者合理下转，提高一级医院床位使用率，另外也可考虑将一级医院部分空余床位向养老和康复护理床位转化，促进床位资源有效利用。此外，民营医院床位使用率仍处于较低水平，需要严格民营医院床位审批，防止床位资源浪费，另外通过民营医院医疗技术提升增强患者认可度以促进当前床位资源利用效率提升。

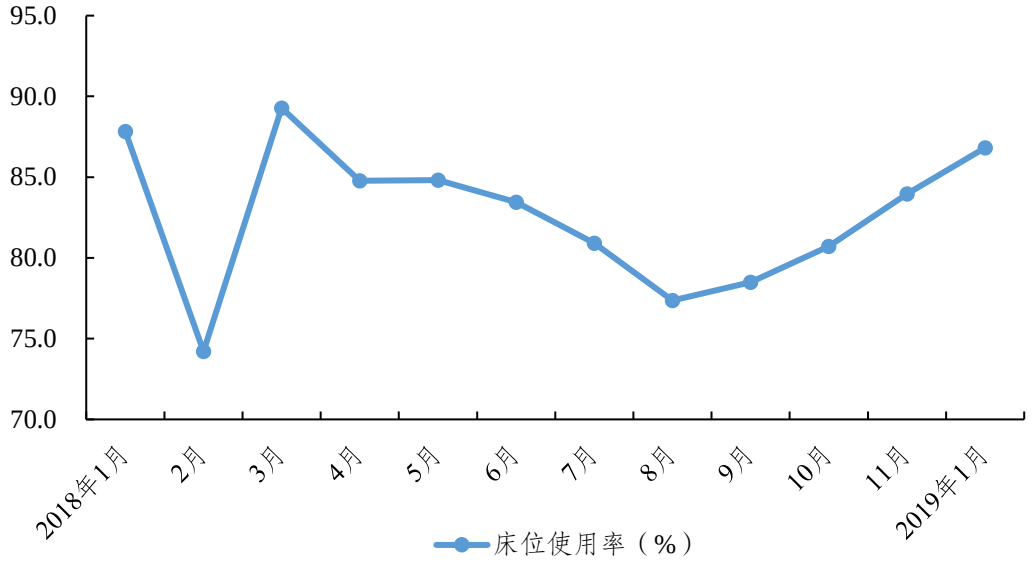

图 5 近一年各月份医院床位使用率变化情况

四、平均住院天数同比缩短，三级医院平均住院天数仍有下降空间。

1 月全市出院患者平均住院天数为 9.2 天，较 2018 年 1 月的 10.1 天缩短了 0.9 天。其中三级医院为 9.4 天，相比重庆市“十三五”卫生计生发展指标“2020 年三级医院平均住院天数小于等于 8 天”的目标来看，差距为 1.4 天。市级医院为 10.2 天，同比缩短 0.2 天；区县级医院为 9.0 天，同比缩短 0.4 天。

从图 6 来看，2015~2019 年 1 月平均住院天数较为波动，其中三级医院平均住院天数整体呈下降趋势，从 2015 年 1 月的 10.2 天下降至 2019 年 1 月的 9.4 天。

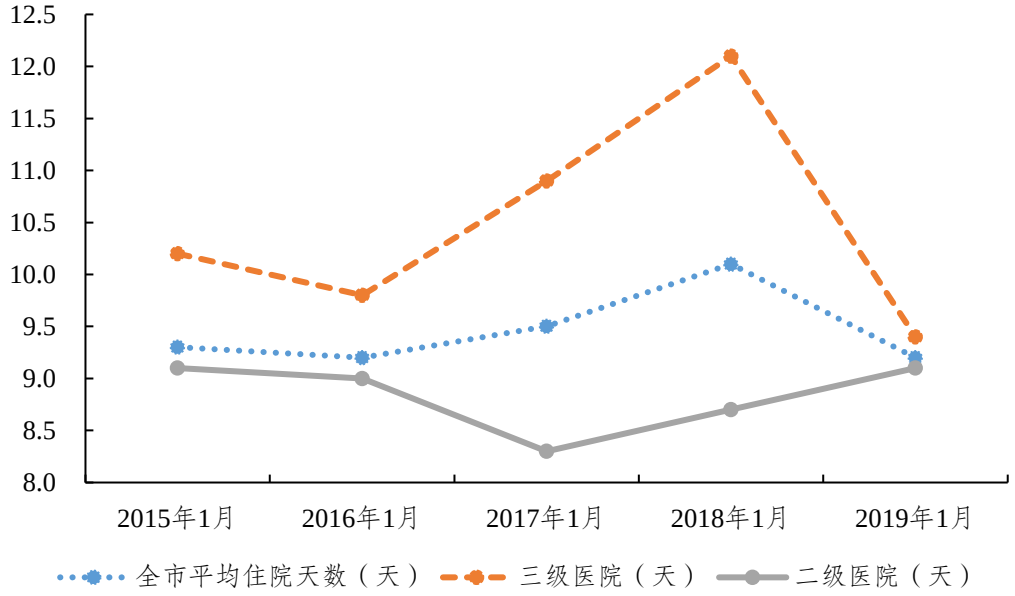

图 6 2015~2019 年 1 月平均住院天数变化情况

五、次均门诊费用同比增速大幅降低，医改惠民效果明显。

1 月全市次均门诊费用为 250.0 元，同比增加 1.4%，相比 2018 年 1 月较 2017 年 1 月同比增长的 10.5%来看，增速出现大幅减缓，体现了医改在缓解患者医疗费用方面的积极效果。其中：医院为 314.0 元，同比增加 0.6%；基层医疗卫生机构为 101.2 元，同比增加 4.2%。医院中：三级医院为 378.7 元，同比下降 3.0%；二级医院为 249.0 元，同比下降 0.9%；一级医院为 215.5 元，同比增长 13.8%。按医院经济类型分：公立医院为 305.0 元，同比下降 1.7%；民营医院为 359.4 元，同比增长 11.8%。

从图 7 来看，2015~2019 年 1 月全市医院次均门诊费用增速呈现下降态势，已从 2015 年 1 月的 6.8%下降至 2019 年 1 月的 0.6%。

根据国家及重庆统计局统计数据信息，2019 年 1 月重庆居民消费价格指数为 102.2，2018 年重庆全体居民人均可支配收

入同比增长 9.2%，数据可见患者门诊医疗费用增长速度低于重庆居民消费价格增长幅度和居民人均可支配收入增长幅度，体现“看病贵”问题有所缓解。（注：缺少 2019 年 1 月重庆居民人均可支配收入指标信息）

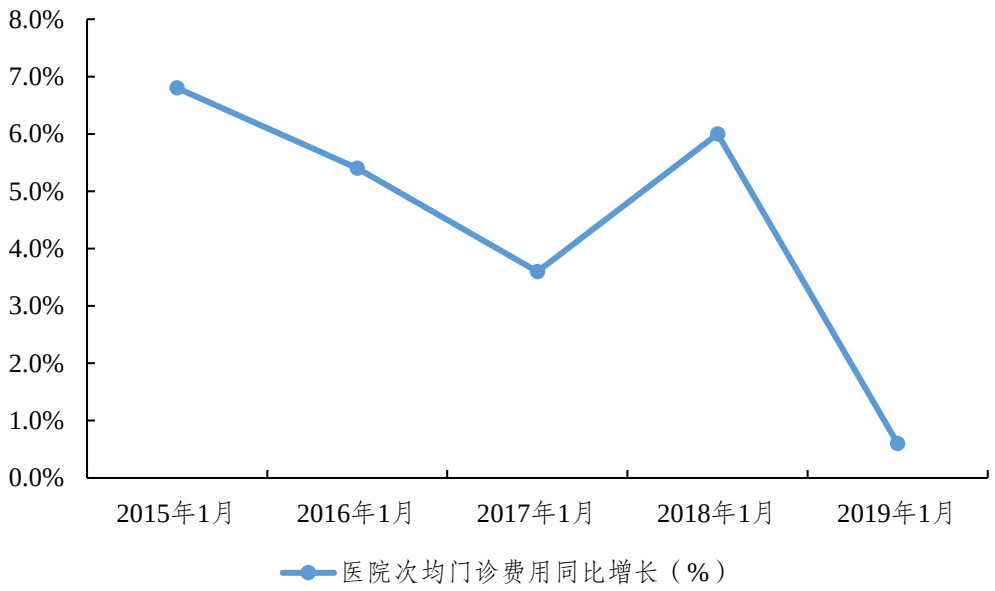

图 7 2015~2019 年 1 月全市医院次均门诊费用变化情况

从图 8 来看，全市及公立医院次均门诊费用在 2018 年度总体较为平稳（除 2018 年 9 月外，该月可能受学生开学体检服务影响，学生体检人数增加拉高了总诊疗人次但体检的门诊费用较低），而民营医院次均门诊费用较高且呈现较大幅度的上升，这一方面是由于民营医院多为口腔、美容、妇产以及生殖专科类医院，服务范围内的病种次均门诊费用本身较高，拉高了民营医院整体门诊次均费用；另一方面也提示应加强对民营医院医疗服务行为和医疗费用的指导和监管，合理控制次均门诊费用的上涨。

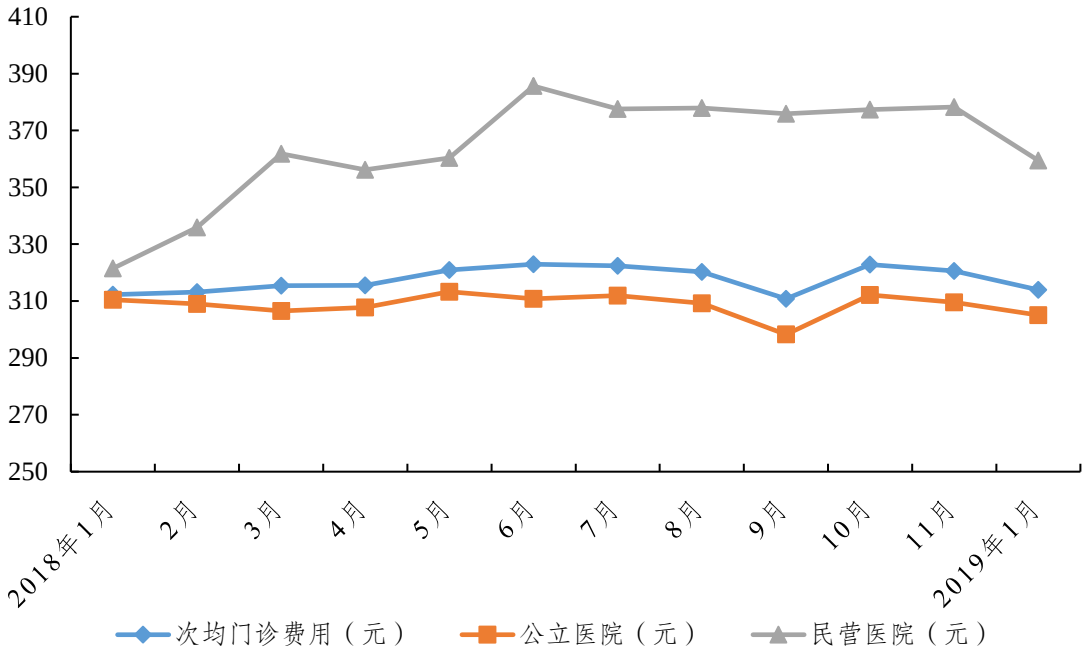

图 8 近一年全市医院次均门诊费用变化情况

六、人均住院费用不断下降，凸显公立医院改革成效。

1 月全市人均住院费用 6071.9 元，同比下降 4.5%。其中：医院 7977.1 元，同比下降 5.2%；基层医疗卫生机构 1982.9 元，同比下降 2.8%。医院中：三级医院为 11548.6 元，同比下降 9.9%；二级医院为 6704.6 元，同比下降 7.9%；一级医院为 4343.7 元，同比下降 1.7%。按医院经济类型分：公立医院为 8757.8 元，同比下降 8.3%；民营医院为 5621.7 元，同比增长 5.4%。

从图 9 来看，全市及公立医院人均出院费用总体呈现下降态势，体现了 2017 年 9 月以来公立医院改革的工作成效；而民营医院人均住院费用在 2018 年度呈现略微上升趋势，这一方面是由于民营医院未参与公立医院改革，但可控范围内的小幅度

上升符合医疗费用增长的实际情况，另一方面也需要进一步分析民营医院出院患者疾病结构变化以及医疗行为的深层次原因。

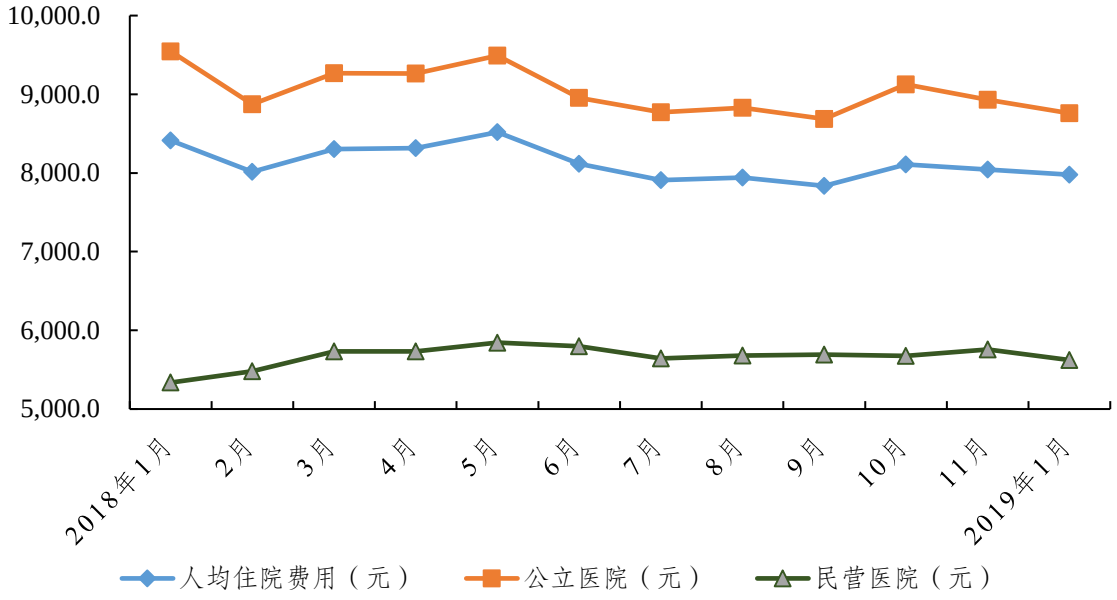

图 9 近一年各月份全市医院人均住院费用变化情况

从图 10 来看，2015~2019 年 1 月医院及基层人均住院费用增速整体呈下降态势。医院人均住院费用增速已从 2015 年 1 月的 12.0%下降至 2019 年 1 月的-5.2%；基层医疗机构人均住院费用增速已从 2015 年 1 月的 7.2%下降至 2019 年 1 月的-2.8%。

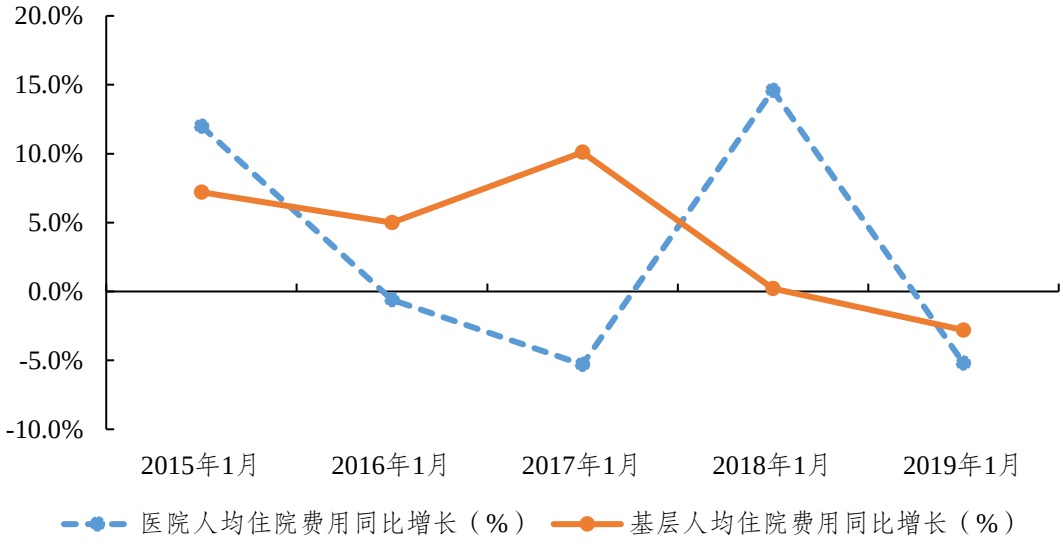

图 10 2015~2019 年 1 月全市人均住院费用变化情况